

الخطوة 4 جمع العينة



لفي المسحة برفق مدة 10 ثوان - 30 ثانية، مع الحرص على لمس المسحة جدران المهبل.

⚠️ أخرجي المسحة وأبقِها في يدك أثناء الخطوة 5.

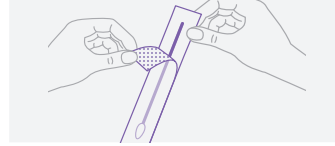
الخطوة 3 مسك المسحة



أمسكي المسحة بيدك بوضعها بين إبهام وسبابة يديك.

أدخلي الطرف المرن من المسحة بحرص حوالي 5 سم إلى داخل فتحة المهبل.

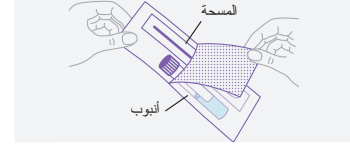
الخطوة 2 إزالة مغلف المسحة



انزعي مغلف المسحة.

⚠️ لا تلمسي الطرف اللين من المسحة بإصبعك ولا بأي سطح آخر. ولو فعلت ذلك أو لم يكن للمسحة طرف، تخلصي منها وعودي الكرة باستخدام عدة أدوات جديدة.

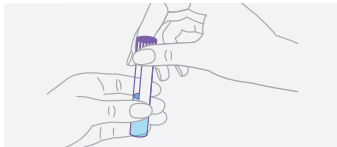
الخطوة 1 فتح عدة الأدوات



اغسلي يديك واخذي ملابسك من الخصر إلى أسفل.

افتحي عدة أدوات جمع العينة المهبلية "Visby"، وضعي الأنبوب جانبًا.

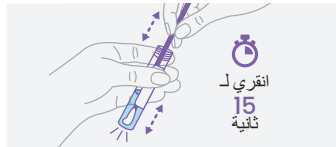
الخطوة 8 ارجعي الأنبوب



لفي الغطاء على الأنبوب لإغلاقه بإحكام.

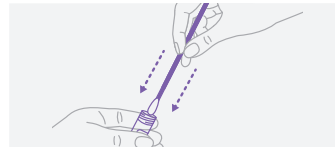
اغسلي يديك بالصابون والماء. ارجعي الأنبوب إلى مقدم رعايتك.

الخطوة 7 انقري فوق المسحة



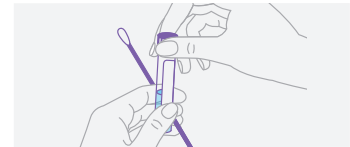
انقري فوق المسحة برفق على قاع الأنبوب مدة 15 ثانية. تجنبي أي تتأثر لرذاذ. أخرجي المسحة من الأنبوب وتخلص منها كما ينبغي.

الخطوة 6 أدخلي المسحة



أمسكي فتحة الأنبوب بعيدًا عنك وأدخلي طرف المسحة المرن إلى داخل الأنبوب.

الخطوة 5 افتحي الأنبوب



افتحي الغطاء برفق بلفه إلى أعلى مع الحرص على ألا يلمس طرف المسحة المرن أي شيء. وضعي الغطاء جانبًا.

معلومات مهمّة

للاستخدام مع اختبار الصحة الجنسيّة من "Visby Medical"

يُنصح على المستخدمين قراءة إجراءات الجمع كاملة قبل إجراء جمع العينة ذاتياً. يرجى الرجوع إلى تعليمات استخدام عدة الوات جمع العينة المهبليّة لمزيد من المعلومات.

قد تحتوي عدة أدوات جمع العينة هذه على مواد مهيجّة. لا يُنصح باستخدام محتويات الأنبوب إن تبادلت محتويات الأنبوب على عيّتك، فاستلحي عيّتك بالماء. إن تبادلت المحتويات على جلدك، اغسليه بالصابون والماء، وإن بقيت المواد المهيجّة، أخطري مقدم رعاية صحيّة.

يُنصح عدم جمع العينة إن استخدم ما يلي على المنطقة التناسليّة في خلال مدة 48 ساعة الأخيرة: المنظفات المهبليّة، أو الفسول، أو المرطبات، أو المقاديل المهبليّة، أو المرطبات المهبليّة، أو مضادات التعرق، أو المعطرات، أو بخاخ العناية الأنثويّة الصحيّة.

لا تدخل المسحة إلى داخل المهبل أبعد من 5 سم.

إن كنت حاملاً، يرجى اختبار مقدم رعايتك الصحيّة.

قبل جمع عينة المسحة المهبليّة، أخبري مقدم رعايتك الصحيّة، إذا كنت تعانين من:

- ألم الحوض مؤخراً
- ألم أثناء الجماع
- وجود إفرازات مهبليّة غير معتادة أو رائحة كريهة

قد تكون هذه الأعراض بسبب مرض الحوض الاتهابي (PID). الفحص والعلاج المبكر لمرض الحوض الاتهابي يمكن أن يساعد في الوقاية من عدم الخصوبة والحمل المتأخر (خارج الرحم) المرتبط بمرض الحوض الاتهابي.

شركة Visby Medical, Inc
3010 North First Street
San Jose, CA 95134



Rx Only



لمزيد من المعلومات، ارجعي إلى تعليمات استخدام عدة أدوات جمع العينة المهبليّة للصحة الجنسيّة "Visby Medical"
(https://www.visby.com/vaginal-collection-ifu/).



يمكن طلب نسخة مطبوعة من عدم عدالة Visby Medical على رقم 833-468-4729 أو support@visby.com