

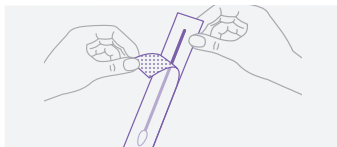
ШАГ 1 Откройте набор



Вымойте руки и снимите всю одежду ниже талии.

Откройте набор для взятия мазка из влагалища Visby Vaginal Specimen Collection Kit и отложите пробирку в сторону.

ШАГ 2 Снимите упаковку с зонда-тампона



Снимите упаковку с зонда-тампона.

⚠ Не касайтесь мягкого кончика зонда-тампона пальцами и не кладите зонд-тампон на какую-либо поверхность. Если вы коснулись кончика зонда-тампона пальцами или положили его на какую-либо поверхность или если у зонда-тампона отсутствует кончик, выбросьте его и используйте новый набор.

ШАГ 3 Удерживайте зонд-тампон в руке



Удерживайте зонд-тампон в руке, зажав между большим и указательным пальцами.

Осторожно введите мягкий кончик зонда-тампона себе во влагалище на глубину около 5 сантиметров от входа во влагалище.

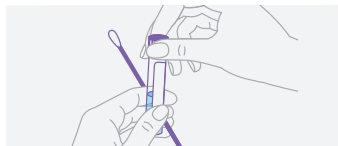
ШАГ 4 Возьмите образец



Осторожно вращайте зонд-тампон на протяжении 10—30 секунд; при этом зонд-тампон должен касаться стенок влагалища.

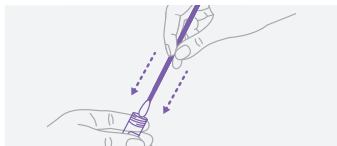
⚠ Извлеките зонд-тампон и **продолжайте удерживать его в руке во время выполнения шага 5.**

ШАГ 5 Откройте пробирку



Осторожно отвинтите крышку, следя за тем, чтобы мягкий кончик зонда-тампона ни к чему не прикасался. Снимите крышку.

ШАГ 6 Вставьте зонд-тампон в пробирку



Удерживая пробирку отверстием от себя, аккуратно поместите мягкий кончик зонда-тампона в пробирку.

ШАГ 7 Постучите зондом-тампоном



Осторожно постучите зондом-тампоном о дно пробирки в течение 15 секунд. Не допускайте разбрызгивания. **Извлеките зонд-тампон из пробирки и утилизируйте надлежащим образом.**

ШАГ 8 Верните пробирку









Плотно завинтите крышку пробирки.

Вымойте руки водой с мылом. Верните пробирку своему врачу или медицинской сестре.

Сексуальное здоровье

Важная информация

Для использования с медицинским тестом для оценки сексуального здоровья Visby

-  Пользователям необходимо прочитать полное описание процедуры сбора перед выполнением самостоятельного взятия мазка. Для получения дополнительной информации обратитесь к инструкции по использованию набора для взятия мазка из влагалища Vaginal Specimen Collection Kit.
-  Этот набор для взятия мазка может содержать раздражающие вещества. Не проглатывайте содержимое пробирки. Если содержимое пробирки попало вам в глаза, промойте глаза водой. Если содержимое попало на кожу, промойте водой с мылом. Если раздражение не проходит, сообщите об этом врачу.
-  Не следует собирать образцы, если в предыдущие 48 часов в области половых органов использовались следующие продукты: средства для спринцевания, промывания, лубриканты, вагинальные салфетки, вагинальные увлажняющие средства, антиперспиранты, дезодоранты или женские гигиенические спреи.
-  Не вводите зонд-тампон во влагалище на глубину более чем 5 сантиметров.
-  **ЕСЛИ ВЫ БЕРЕМЕННЫ**, сообщите об этом своему врачу.
-  Прежде чем взять мазок из влагалища с помощью зонда-тампона, сообщите своему врачу, если у вас есть:
 - недавно появившаяся боль в области таза;
 - боль при половом акте;
 - необычные выделения из влагалища или неприятный запах.
- Эти симптомы могут быть связаны с воспалительным заболеванием органов малого таза (ВЗОМТ). Современная диагностика и лечение ВЗОМТ могут помочь предотвратить бесплодие и внематочную беременность, связанные с ВЗОМТ.



Visby Medical, Inc.
3010 North First Street
San Jose, CA 95134



Rx Only



Дополнительную информацию см. в инструкциях по использованию набора для взятия мазка из влагалища Visby Medical Sexual Health Vaginal Specimen Collection Kit для оценки сексуального здоровья (<https://www.visby.com/vaginal-collection-ifu/>).

Печатную копию можно запросить в службе поддержки клиентов Visby Medical по телефону 1-833-468-4729 (1-833-GoVisby) или по адресу support@visby.com.