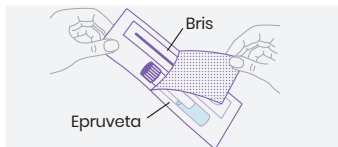


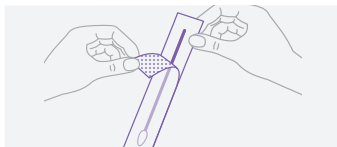
KORAK 1 Otvorite komplet



Operite ruke i skinite odeću od struka naniže.

Otvorite komplet Visby za uzimanje vaginalnog uzorka i ostavite epruvetu sa strane.

KORAK 2 Izvadite bris



Izvadite bris.

⚠ Ne dodirujte mekani vrh brisa prstom ili bilo kojom drugom površinom. Ako to uradite ili ako bris nema mekani vrh, bacite ga i počnite ponovo sa novim kompletom.

KORAK 3 Držite bris



Držite bris u ruci tako što ćete ga postaviti između palca i kažiprsta. Pažljivo umetnite mekani vrh brisa oko 5 cm (2 inča) u otvor vagine.

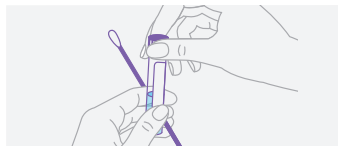
KORAK 4 Uzmite uzorak



Nježno rotirajte bris 10–30 sekundi, pazeći da bris dodiruje zidove vagine.

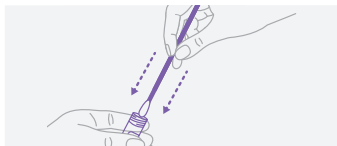
⚠ Izvadite bris i **držite ga u ruci tokom koraka 5.**

KORAK 5 Otvorite epruvetu



Pažljivo odvrnite čep, pazeći da mekani vrh brisa ništa ne dodiruje. Odložite čep.

KORAK 6 Umetnite bris



Držite otvor epruvete dalje od sebe i pažljivo umetnite mekani vrh brisa u epruvetu.

KORAK 7 Tapkajte bris



Nježno tapkajte bris o dno epruvete 15 sekundi. Izbegavajte prskanje. **Izvadite bris iz epruvete i odložite ga na odgovarajući način.**

KORAK 8 Vratite epruvetu





Čvrsto zavrnite čep na epruveti. Operite ruke sapunom i vodom. Vratite epruvetu svom lekaru.

visby medical™ seksualno zdravlje

Uputstva za samostalno uzimanje
vaginalnog uzorka

Važne informacije

Za upotrebu sa testom Visby Medical za seksualno zdravlje.

-  Korisnici bi trebalo da pročitaju kompletan postupak uzimanja uzorka pre nego što sami uzmu uzorak. Za više informacija, pogledajte Uputstva za upotrebu kompleta za uzimanje vaginalnog uzorka.
-  Ovaj komplet za uzimanje uzorka može sadržati iritanse. Ne gutajte sadržaj epruvete. Ako vam sadržaj epruvete prisne u oči, isperite oči vodom. Ako vam sadržaj prisne na kožu, operite sapunom i vodom. Ako iritacija potraje, obavestite zdravstvenog radnika.

 Uzorak se ne sme uzimati ako su u genitalnom području u poslednjih 48 sati korišćeni: sredstva za ispiranje, pranje, lubrikanti, vaginalne maramice, vaginalni hidratanti, antiperspiranti, dezodoransi ili sprej za intimnu higijenu.

 Ne umećite bris u vaginu više od otprilike 5 cm (2 inča).

 AKO STE TRUDNI, obavestite svog zdravstvenog radnika.

 Pre nego što uzmete uzorak vaginalnog brisa, obavestite svog zdravstvenog radnika ako imate ili ste imali:

- nedavni bol u karlici
- bol tokom seksualnog odnosa
- neuobičajen vaginalni sekret ili neprijatan miris.

Ovi simptomi mogu biti uzrokovani inflamatornom bolešću karlice (pelvic inflammatory disease, PID). Da bi se sprečila neplodnost i vanmaterična trudnoća uzrokovane inflamatornom bolešću karlice, neophodni su brza dijagnoza i adekvatno lečenje.



Visby Medical, Inc.
3010 North First Street
San Jose, CA 95134



Rx Only



Za dodatne informacije, pogledajte Uputstva za upotrebu kompanije Visby Medical kompleta za uzimanje vaginalnog uzorka za seksualno zdravlje (<https://www.visby.com/vaginal-collection-ifu/>). Štampana kopija se može zatražiti od korisničke podrške kompanije Visby Medical na broj telefona 1-833-468-4729 (1-833-Go Visby) ili putem e-pošte na support@visby.com.