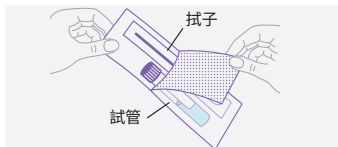


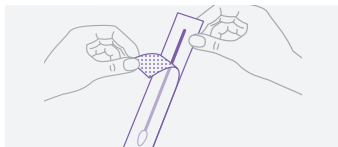
第 1 步 打開套件



清洗雙手並脫去腰部以下的衣物。

打開 Visby 陰道樣本採集套件，並將試管放在一邊。

第 2 步 打開拭子包裝



打開拭子包裝。

⚠ 請勿用手指碰觸拭子的柔軟尖端或讓其接觸到任何表面。如果您這麼做了或您的拭子沒有尖端，請將其丟棄並使用新套件重新採集。

第 3 步 握住拭子



用您的拇指和食指握住拭子。

小心地將拭子的柔軟尖端插入陰道口約 2 吋深。

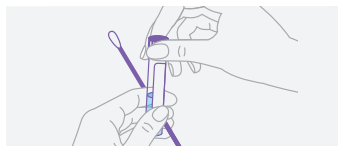
第 4 步 採集樣本



輕輕轉動拭子 10~30 秒，確保拭子接觸陰道壁。

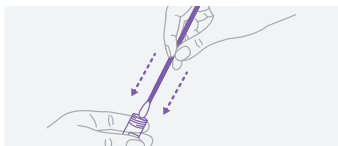
⚠ 抽出拭子並拿在手上，同時執行第 5 步。

第 5 步 打開試管



小心轉開蓋子，確保拭子的柔軟尖端不接觸到任何東西。將蓋子放下。

第 6 步 插入拭子



將試管口拿遠，然後小心地將拭子的柔軟尖端插入試管。

第 7 步 輕敲拭子



用拭子輕敲試管底部 15 秒，避免產生飛濺。從試管中取出拭子並妥善棄置。

第 8 步 交回試管



轉緊試管蓋。

用肥皂和清水洗手。將試管交回給您的護理人員。

重要資訊

需要在使用 Visby Medical 性健康測試時參照



使用者在自行採集樣本前應閱讀完整的採集流程。請參閱陰道樣本採集套件使用說明以瞭解更多資訊。



此樣本採集套件可能含有刺激性物質。請勿吞食試管內物質。如果試管內物質濺到眼睛，請用水沖洗眼睛。如果內容物濺到皮膚上，請用肥皂和水清洗。如果刺激感沒有消散，請諮詢醫護人員。



如果在過去 48 小時內使用過以下產品，請勿採集樣本：沖洗器、清洗產品、潤滑產品、私密處濕紙巾、陰道保潔產品、止汗劑、除臭劑或女性私密處清潔噴劑。



請勿將拭子插入陰道超過約 2 吋深。



如果您懷孕了，請告知醫護人員。



在採集陰道拭子樣本之前，如有以下情況，請告知醫護人員：

- 近期骨盆疼痛
- 性交時疼痛
- 陰道分泌物異常或有異味

這些症狀可能是骨盆腔感染 (PID) 所引起，透過及時診斷和治療，有助於預防與此相關的不孕症和異位妊娠。



Visby Medical, Inc.
3010 North First Street
San Jose, CA 95134



如果想瞭解更多資訊，請參閱 Visby Medical 性健康陰道樣本採集套件使用說明 (<https://www.visby.com/vaginal-collection-ifu/>)。

您可以撥打 1-833-468-4729 (1-833-GoVisby) 或傳送電子郵件至 support@visby.com，向 Visby Medical 客戶支援團隊索取紙本使用說明。